

## Le moment précis

- 1 Sur accord du gynécologue et de l'anesthésiste, vous passez en salle de césarienne. Pendant ce temps, votre accompagnant sera installé dans un salon. Un café lui sera proposé.
- 2 Nous vous posons une rachianesthésie, nous préparons l'intervention et nous posons les champs opératoires. En accord avec les médecins, l'accompagnant sera installé à vos côtés.
- 3 Dès la naissance de votre bébé, il sera examiné par un pédiatre en salle de réa bébé. Il vous sera présenté dès la naissance si il ne nécessite pas de soins vitaux immédiats.
- 4 Sur accord du pédiatre, l'accompagnant sera emmené auprès du bébé pour assister aux premiers soins. Il pourra faire le premier peau à peau avec son enfant.



## Après l'intervention



2H00

A la fin de la césarienne, vous serez installée en salle de surveillance post-interventionnelle, où une infirmière vous surveillera pendant environ 2h30. Vous devez pouvoir bouger les jambes avant de repartir en chambre.

## Lors de votre pré-admission



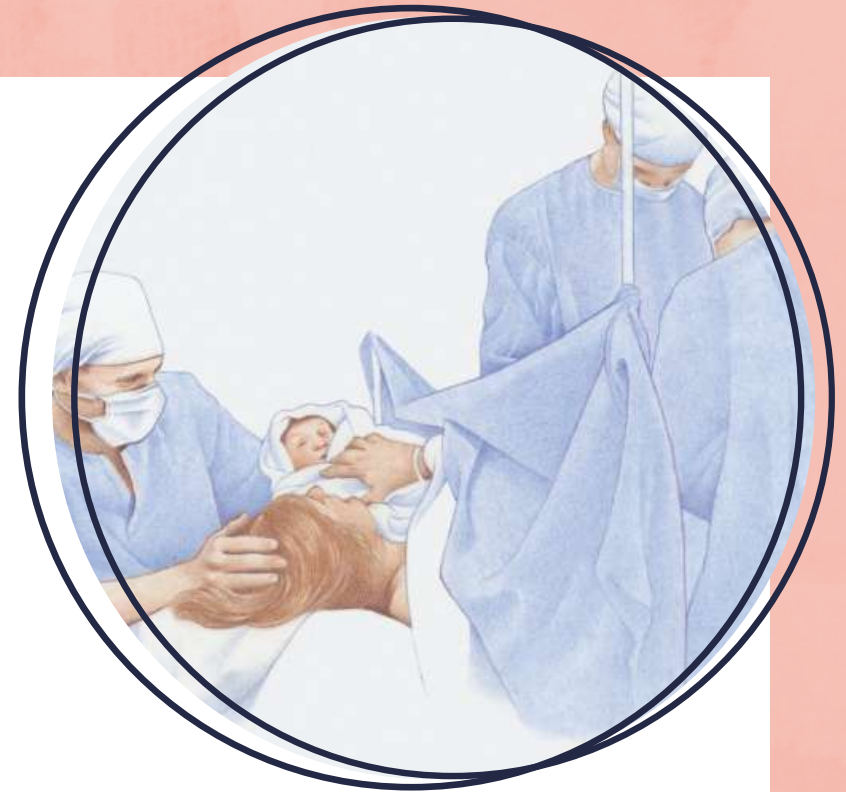
Lors de votre préadmission vous avez émis un vœu concernant le choix de chambre. Votre vœu sera respecté dès que possible.



*Veillez noter qu'en fonction du nombre d'accouchements les jours précédents, il se peut que vous soyez placée dans une chambre différente de votre choix à ce moment là.*

*Bonne césarienne et bon séjour à la Polyclinique Reims-Bezannes*

# C E S A R I E N N E



## Carnet de bord



📍 Maternité de la Polyclinique Reims-Bezannes

109 rue Louis Victor de Broglie

51430 Bezannes

📞 03.52.15.16.17



# Le déroulé de votre césarienne

## Pourquoi réaliser une césarienne ?




La césarienne est une intervention chirurgicale. Elle permet l'accouchement par incision de l'abdomen et de l'utérus.









## Avant le jour de l'intervention

Avant mon intervention, je dois prendre...

### Pour maman...

- Ma carte vitale 
- Ma pochette bleue d'anesthésie
- Mon livret de famille 
- Ma carte de groupe sanguin 
- Mes résultats de test PCR et ceux de mon accompagnant
- Mon bilan sanguin datant de moins de 2 jours prescrit par mon gynécologue

### Pour le sac de bébé...

- Un body 
- Un pyjama 
- Une brassière chaude 
- Une paire de chaussettes 
- Une gigoteuse ainsi qu'une couverture 
- Un bonnet 



Dans un premier temps, votre valise personnelle sera laissée dans la voiture. Lors de votre retour en chambre, votre conjoint ira la rechercher.

# Le déroulé de votre césarienne


## La veille de l'intervention

A faire...

- Je prends une douche et je réalise un shampoing
- Je retire mon vernis à ongles, mes bijoux et mes piercings
- Je serai à jeun depuis minuit
- Je vérifie mon rasage pubis

## Le jour de l'intervention

A faire...

- Je prends une douche et je mets des vêtements propres 
- Je mets des bas ou des chaussettes de contention

- Vous serez convoqué environ 45 minutes avant l'heure de votre césarienne, au 3ème étage de la Polyclinique Reims-Bezannes, au bloc obstétrical
- Vous serez prise en charge par l'équipe, qui vous installera dans une salle de pré-travail.
- Votre accompagnant et vous-même serez habillés en tenue de bloc (blouse, masque, charlotte et chaussures)
- Une auxiliaire de puériculture dédiée aux césariennes viendra se présenter à vous
- Une préparation est nécessaire avant d'aller au bloc :



Pose d'une perfusion



Prise de 2 comprimés



Pose d'un monitoring



Vérification de votre dossier



Questionnaire

Un vestiaire sera mis à votre disposition pour ranger vêtements et sac à main.